



ФГИС

сатурн



**Федеральная государственная
информационная система «Сатурн»**

ФГИС «САТУРН»,

2



● ● ● ● ● Что такое «Сатурн»

- Компоненты
- Содержимое
- Участники
- Поток документов

● ● ● ● ● Статистика регистрации

- Хозяйствующие субъекты
- Поднадзорные объекты

● ● ● ● ● Техническая Статистика

- Пользователей
- Документов
- Партий

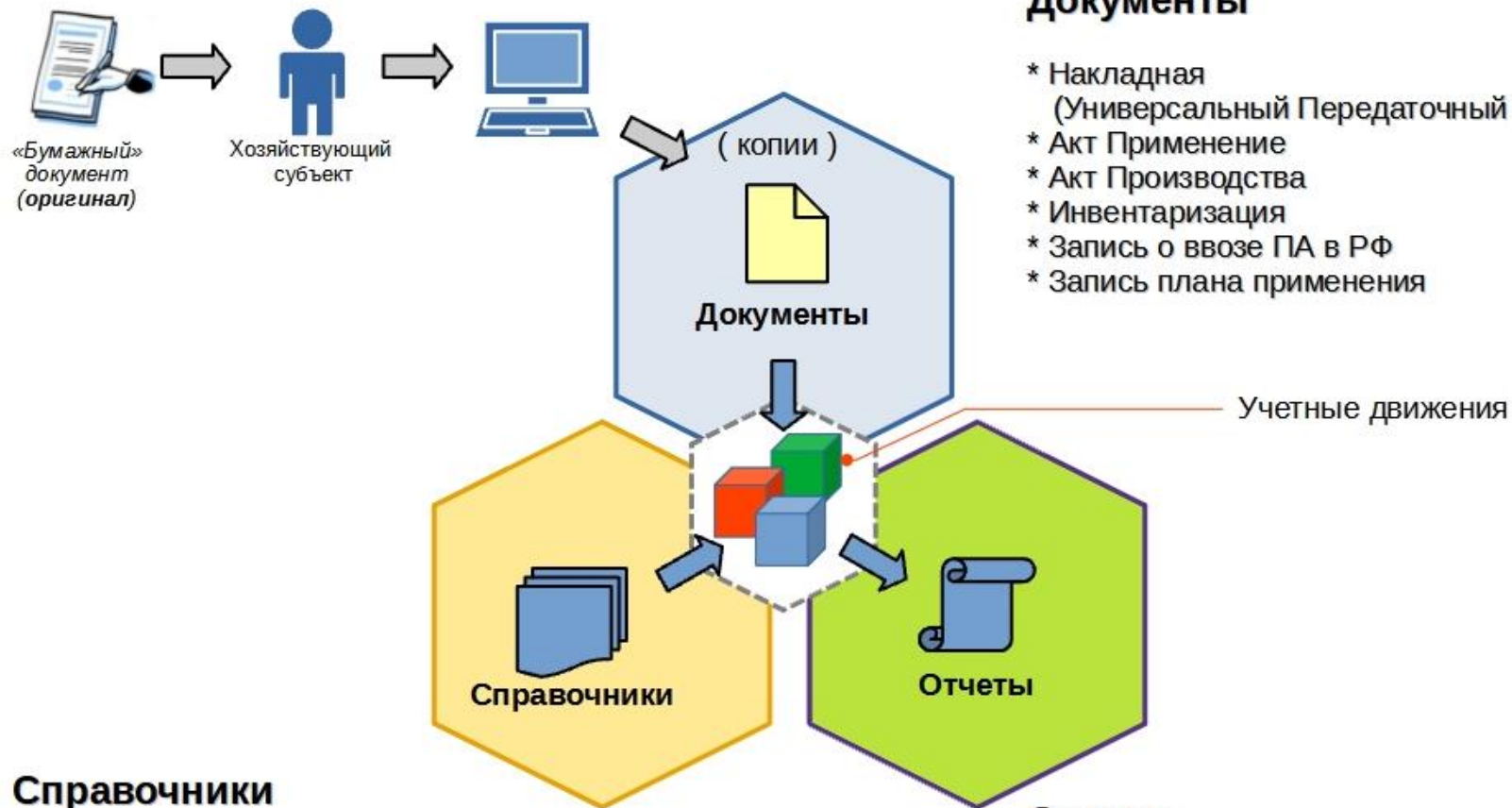
● ● ● ● ● Планы развития

- Новые функции

Концепция и структура ФГИС Сатурн

3

Типы сущностей во ФГИС «Сатурн»



Документы

- * Накладная (Универсальный Передаточный Документ)
- * Акт Применение
- * Акт Производства
- * Инвентаризация
- * Запись о ввозе ПА в РФ
- * Запись плана применения

Справочники

- * Реестр Хоз. Субъектов и Контрагентов
- * Реестр ПА и Тукосмесей
- * Места хранения
- * Места применения

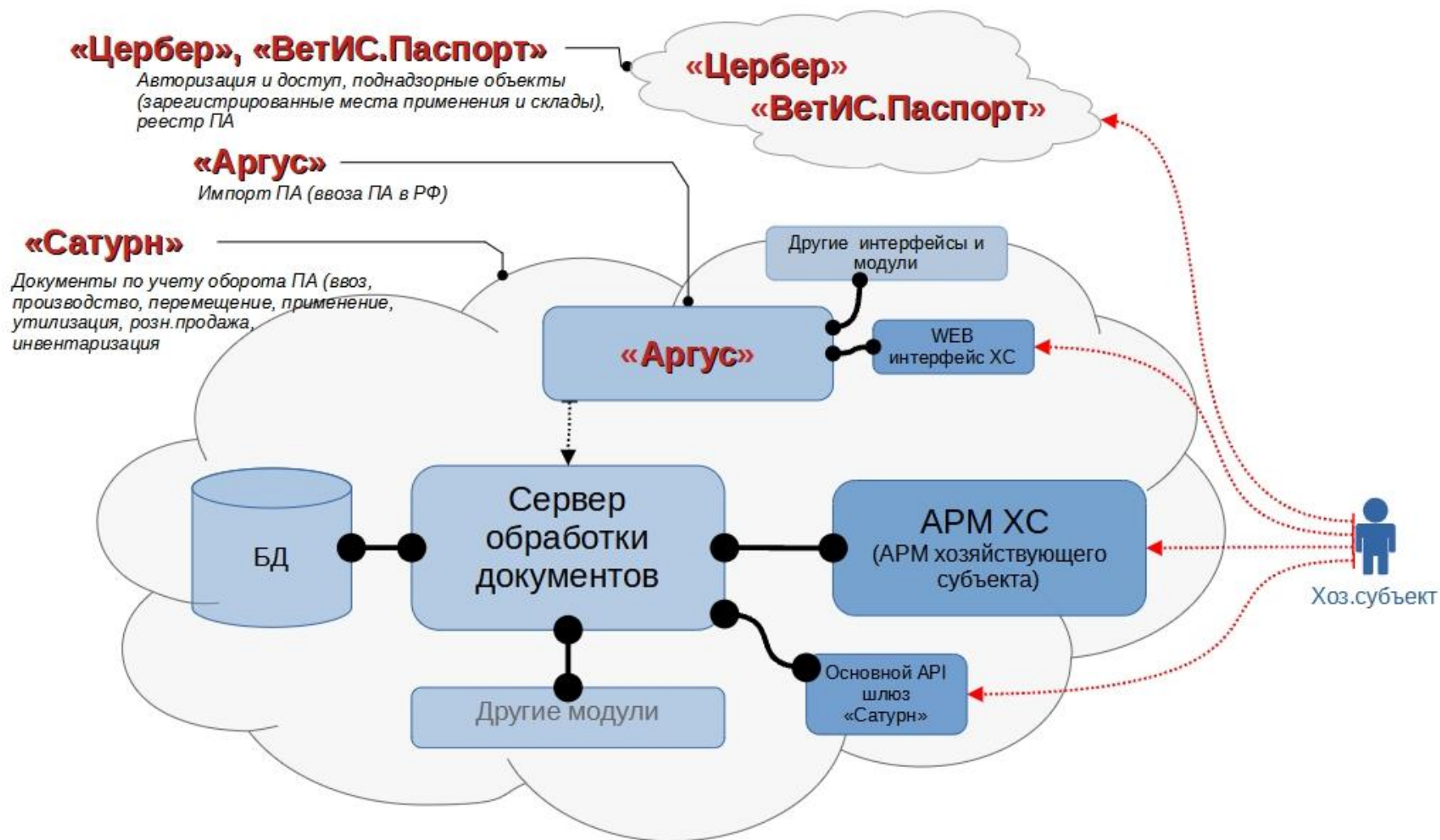
Отчеты

- * По остаткам и движению на складах
- * О структуре партий
- * О применении ПА

Компоненты ФГИС «Сатурн» и смежные системы

4

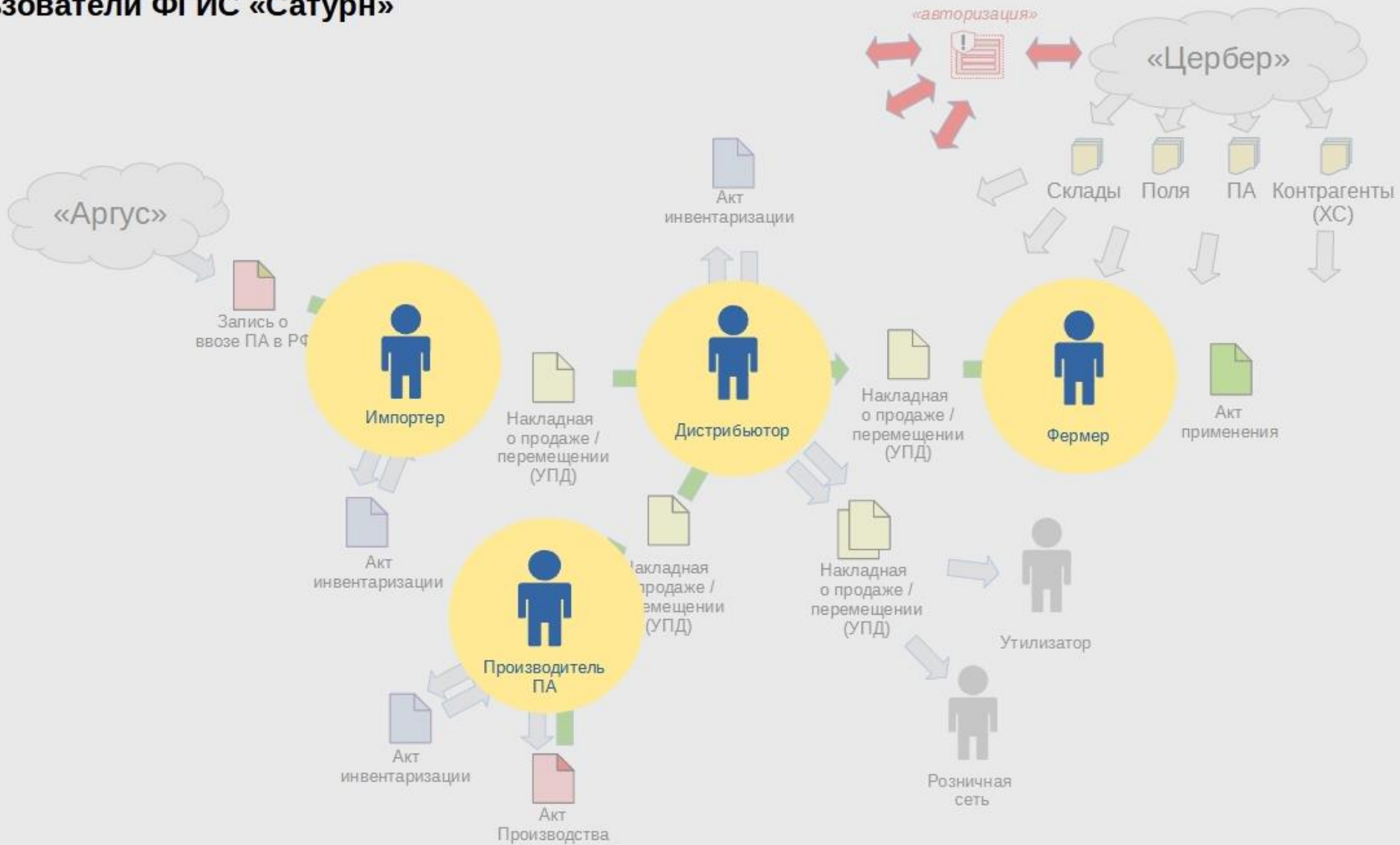
Взгляд на систему ППА (ФГИС «САТУРН» и смежные ИС) с точки зрения хозяйствующего субъекта



Участники процесса оборота пестицидов и агрохимикатов

5

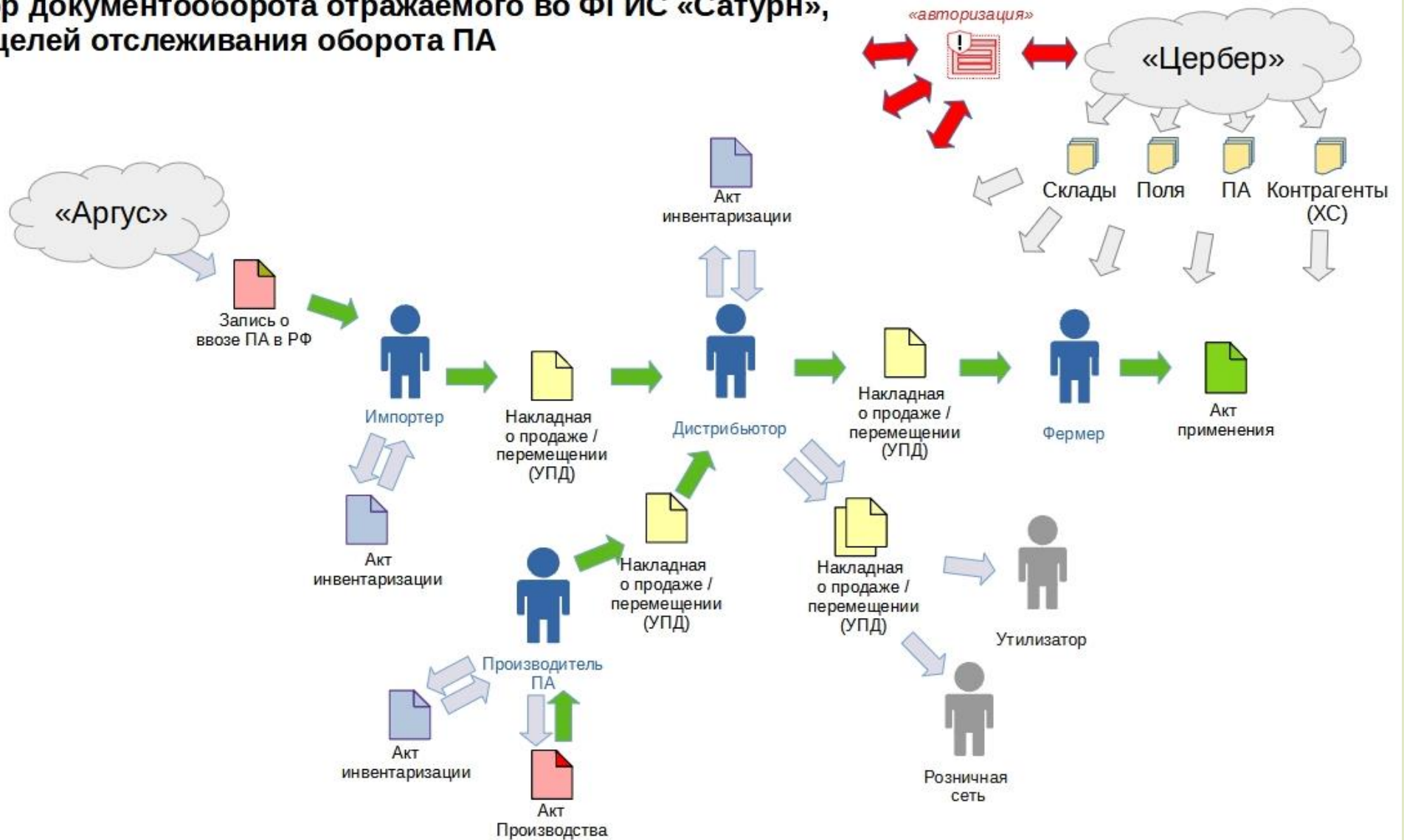
Пользователи ФГИС «Сатурн»



Поток документов

6

Обзор документооборота отражаемого во ФГИС «Сатурн», для целей отслеживания оборота ПА



Регистрация хозяйствующих субъектов и поднадзорных объектов

7

- С 1 июля 2021 г. Россельхознадзор ведет прием заявок от юридических лиц и индивидуальных предпринимателей на включение в перечень хозяйствующих субъектов, осуществляющих обращение пестицидов и агрохимикатов.
- По состоянию на 29.05.2023 г. Россельхознадзором зарегистрировано:
 - **53 400** хозяйствующих субъектов
 - **841 117** поднадзорных объектов

Хозяйствующие субъекты, зарегистрированные в системе

8

- Среди регионов Российской Федерации лидерами (по состоянию на 29.05.2023), являются следующие субъекты:

Ростовская область	8093
Краснодарский край	5116
Волгоградская область	4123
Саратовская область	3700
Ставропольский край	2463
Оренбургская область	2098
Самарская область	1628

Аутсайдерами среди регионов Российской Федерации (по состоянию на 29.05.2023 менее 10 ХС) являются следующие субъекты:

Запорожская область	7
Херсонская область	6
Республика Донецкая Народная	5
Чукотский автономный округ	2

Поднадзорные объекты, зарегистрированные в системе

9

Среди регионов Российской Федерации лидерами по регистрации поднадзорных объектов (по состоянию на 29.05.2023 зарегистрировано и подтверждено более 20 тысяч поднадзорных объектов), являются следующие субъекты:

Ростовская область	140863	Алтайский край	27387
Краснодарский край	80080	Ставропольский край	24818
Республика Крым	45495	Воронежская область	24779
Саратовская область	41322	Волгоградская область	23848
Омская область	30989	Орловская область	20313

Аутсайдерами среди регионов Российской Федерации (по состоянию на 29.05.2023 зарегистрировано менее 10 поднадзорных объектов) являются следующие субъекты:

Чукотский автономный округ	9
Ненецкий автономный округ	8
Херсонская область	7

Регистрация документов

10

По состоянию на 29.05.2023 в ФГИС «Сатурн» хозяйствующие субъекты зарегистрировали более 1 584 тыс. документов по обороту пестицидов и агрохимикатов, обработано более 1 375 тыс. партий.

Пользователей

посетило
32 086

Документов создано

Инвентаризация
87 880

Актов производства
73 639

Накладная (УПД)
850 533

Применение
195 328

План Применения
377 479

Партий обработано

всего
1 375 410

производственных
586 188

дочерних
789 222

Новый опыт и планы развития ФГИС Сатурн

План развития до декабря 2023 г.

- Развитие АРМ «Инспектора». Доработка механизмов анализа, контроля и отчетности.
- Доработка АРМ Хозяйствующего субъекта. Развитие отчетности, Разработка печатных форм, оптимизация интерфейса, Разработка функции отмены проведенной операции.
- Разработка интеграции ЕФИС ЗСН. Добавление сущности «посевные площади» с геоконтуром и маппингом на кадастровые участки.



ФГИС

сатурн



Спасибо за внимание!